

Priprava sendvičev



Johannes Lindner



Co-funded by the
Erasmus+ Programme
of the European Union

a) Popoln sendvič



- Kakšen bi moral biti popoln sendvič?
- Kaj potrebujete za pripravo?
- Izdelajte seznam sestavin.

b) Kupite sestavine.




- Kje lahko kupite sestavine po ugodnih cenah?
- Koliko denarja potrebujete?
- Pojdite v nakup za sestavinami ali jih od doma prinesite v šolo.
- Shranite račune.

c) Izdelajte prototip.



- Zdaj imate vse potrebne sestavine.
- Izdelajte popoln sendvič.
- Izberite ime za svoj sendvič.

d) Izračunajte stroške na sendvič.



- Zdaj veste, katere sestavine potrebujete za sendvič. Koliko stanejo sestavine?
- Katere stroške je lahko / težko izračunati na posamezen sendvič?
- Koliko stane sendvič?

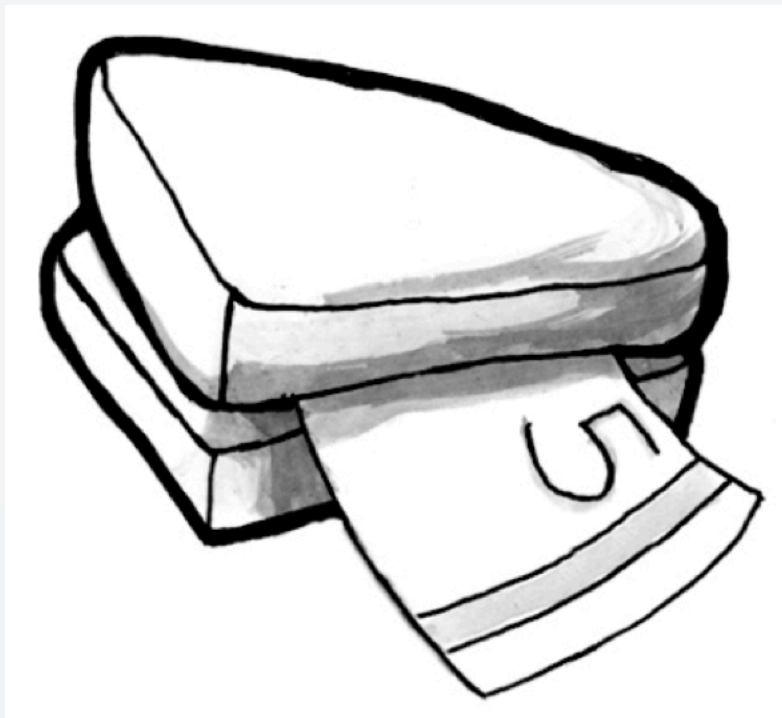
e) Preučite tržne cene za sendvič.



- Preučite tržne cene.
- Za koliko bi lahko prodali posamezen sendvič?




f) Izračunajte zaslužek.



- Izračunajte razliko med tržno ceno in stroškom na sendvič.
- Določite, koliko želite zaslužiti na mesec.
- Koliko sendvičev bi morali prodati, da bi dosegli ta cilj?

g) Analizirajte svoje izračune.



- Ste upoštevali vse stroške v izračunih stroška na posamezen kos?
- Lahko prodate vse sendviče, ki jih pripravite?

h) Načrtujte nadaljnje korake.



- Izdelajte ABC-seznam za vse nadaljnje korake za izdelavo načrta poslovanja zagonskega podjetja.
- Seznam izdelajte skupaj.